
	GLOBAL LIFE AMBULANCIAS S.A.S	
	PROTOCOLO USO SEGURO DE CORTOPUNZANTES	
	AD-AE-PRO-018	
	R.01	
		DICIEMBRE 2017
		Página 1 de 8
REALIZADO POR: OFICINA DE CALIDAD .	REVISADO POR: ANA MARIA RAMIREZ LIDER DE CALIDAD	APROBADO POR: Javier Nieto, Gerente


PROTOCOLO USO SEGURO DE CORTOPUNZANTES



	GLOBAL LIFE AMBULANCIAS S.A.S	
	PROTOCOLO USO SEGURO DE CORTOPUNZANTES	
	AD-AE-PRO-018	
	R.01	
		DICIEMBRE 2017
		Página 2 de 8
REALIZADO POR: OFICINA DE CALIDAD .	REVISADO POR: ANA MARIA RAMIREZ LIDER DE CALIDAD	APROBADO POR: Javier Nieto, Gerente

Contenido

Protocolo Uso Seguro de Cortopunzantes	3
1. Justificación	3
2. Generalidades de los cortopunzantes	3
2.1. Señalización y rotulación	3
2.2. Práctica de trabajo seguro	3
2.3. El personal de salud debe también seguir las siguientes recomendaciones	5
2.4. Reporte de Incidentes (Con o sin lesión) de Trabajo por cortopunzantes	6
2.5. Registro de Incidentes (Con o sin lesión)	7
3. Recomendaciones para servicios de limpieza y aseo	7
4. Mecanismos de seguimiento y monitoreo	7
Bibliografía	8

	GLOBAL LIFE AMBULANCIAS S.A.S	
	PROTOCOLO USO SEGURO DE CORTOPUNZANTES	
	AD-AE-PRO-018	
	R.01	
		DICIEMBRE 2017
		Página 3 de 8
REALIZADO POR: OFICINA DE CALIDAD .	REVISADO POR: ANA MARIA RAMIREZ LIDER DE CALIDAD	APROBADO POR: Javier Nieto, Gerente

Protocolo Uso Seguro de Cortopunzantes

1. Justificación

El manejo seguro de elementos cortopunzantes tiene propósito prevenir el accidente de trabajo biológico y evitar el desarrollo de enfermedades infecciosas ocupacionales, a través de la eliminación o sustitución de los objetos punzantes, la implementación de controles de ingeniería, controles administrativos y el fomento de prácticas seguras de trabajo, que buscan proteger la salud de los trabajadores, minimizar los costos directos e indirectos generados por accidente de trabajo o enfermedades profesionales tanto para el personal de salud, la empresa y el sistema general de seguridad social. A continuación se describen los controles que se deben tener en cuenta durante la gestión de riesgo biológico en Global Life Ambulancias.

2. Generalidades de los cortopunzantes

2.1. Señalización y rotulación


Deben existir etiquetas de alerta de peligro biológico en los siguientes elementos:

- Recipientes de residuos cortopunzantes.
- Recipientes utilizados para guardar o trasladar cortopunzantes.
- Zona de almacenamiento de cortopunzantes.


2.2. Práctica de trabajo seguro

Dentro de las prácticas de trabajo seguro para evitar los accidentes con elementos cortopunzantes se emiten las siguientes recomendaciones:

- No destapar ni desempacar el objeto afilado hasta que sea hora de utilizarlo.

	GLOBAL LIFE AMBULANCIAS S.A.S	
	PROTOCOLO USO SEGURO DE CORTOPUNZANTES	
	AD-AE-PRO-018	
	R.01	
		DICIEMBRE 2017
		Página 4 de 8
REALIZADO POR: OFICINA DE CALIDAD .	REVISADO POR: ANA MARIA RAMIREZ LIDER DE CALIDAD	APROBADO POR: Javier Nieto, Gerente

- Mantener el objeto apuntando lejos de usted en todo momento.
- Nunca volver a tapar ni doblar un objeto afilado.
- Mantener los dedos lejos de la punta del objeto.
- Si el objeto es reutilizable, póngalo en un recipiente cerrado y seguro después de usarlo.
- Nunca le pase un objeto afilado a alguien ni lo ponga en una bandeja para que otra persona lo recoja.
- Utilizar los elementos de protección individual (EPI) para prevenir o minimizar el riesgo biológico.
- Antes de iniciar el procedimiento, reunir todo el equipo necesario.
- Siempre que sea posible, se debe evitar el uso de agujas.
- Antes de comenzar un procedimiento, planificar cómo se hará la manipulación y el desecho seguro de las agujas. Por ejemplo, contar con un recipiente de residuos en el área específica donde se aplicará la inyección o se efectuará el procedimiento.
- Solicitar el apoyo de otros compañeros de trabajo para el manejo de pacientes agitados, desorientados, psiquiátricos, de pediatría y cualquier otro paciente difícil o poco colaborador cuando se requiera hacer procedimientos con elementos cortopunzantes.
- Evitar distraerse durante los procedimientos.
- Usar estrictamente los equipos, instrumentos y cortopunzantes de acuerdo con los protocolos establecidos y sólo para los fines con que fueron diseñados.
- No doblar, cortar, ni re enfundar (re encapuchar) las agujas. Si es estrictamente necesario, re enfundar una aguja debe hacerse con técnica de una sola mano apoyándose sobre una superficie plana o usando una pinza o instrumento diseñado para tal fin.
- Una vez que se hayan usado los elementos cortopunzantes, se deben desechar en el recipiente de residuos cortopunzantes (la persona que realiza el procedimiento es la responsable de desechar el elemento cortopunzante).
- No dejar los elementos cortopunzantes pegados en los atriles, camas, insertados en los buretroles, abandonados con descuido en las mesas, camas u otros sitios en donde representan un riesgo para otros.
- Desechar siempre las agujas en los recipientes de residuos cortopunzantes y nunca en las bolsas de basura.
- Cuando se manipulen cortopunzantes realizar maniobras que protejan a sus compañeros de trabajo para evitar lesionarlos.
- Nunca abrir o desocupar el recipiente para la disposición de residuos cortopunzantes.
- Informar al área encargada de retirar el recipiente cuando esté lleno hasta sus tres cuartas partes, para que se reemplace por otro.

	GLOBAL LIFE AMBULANCIAS S.A.S	
	PROTOCOLO USO SEGURO DE CORTOPUNZANTES	
	AD-AE-PRO-018	
	R.01	
		DICIEMBRE 2017
		Página 5 de 8
REALIZADO POR: OFICINA DE CALIDAD .	REVISADO POR: ANA MARIA RAMIREZ LIDER DE CALIDAD	APROBADO POR: Javier Nieto, Gerente


- Los recipientes para disposición de residuos cortopunzantes se deben almacenar en un lugar seguro, con acceso restringido, antes de que sean destruidos (desactivación o incineración a cargo de un operador o gestión externa de residuos).
- Participar en las campañas de vacunación de la institución, de acuerdo con los agentes biológicos a los que se encuentra expuesto y al esquema definido en el presente reglamento técnico.
- Informar al empleador acerca de los peligros que representan los elementos que se manejan en el entorno laboral.
- Para el caso de los cortopunzantes en Atención Domiciliaria se deberá cumplir con las reglas ya mencionadas, teniendo en cuenta que el equipo de salud cuenta con un guardián específico para el programa, que se desecha una vez esté lleno en sus tres cuartas partes o haya cumplido el mes. Para realizar el transporte del guardián una vez se termine la segregación de los residuos, este debe ser tapado y asegurado.

2.3. El personal de salud debe también seguir las siguientes recomendaciones

- Asistir a las actividades de inducción, entrenamiento y capacitaciones periódicas Programadas.
- Cumplir con los protocolos de manejo y procedimientos establecidos por la institución, relacionados con la prevención y el control del riesgo biológico.
- Informar las condiciones y los procedimientos de riesgo que se identifiquen en las áreas de trabajo.

Diferentes tipos de material corto punzante como:

TIPOS DE DISPOSITIVOS	MANEJO SEGURO
Lancetas	Después de una punción de la piel, la cuchilla se retrae de forma automática dentro del dispositivo y se deposita en el contenedor para cortopunzantes (guardián)
Mandril (catéter venoso)	Después de canalizar el paciente se realiza retiro de mandril y se debe depositar en el contenedor de cortopunzantes (guardián)


	GLOBAL LIFE AMBULANCIAS S.A.S	
	PROTOCOLO USO SEGURO DE CORTOPUNZANTES	
	AD-AE-PRO-018	
	R.01	
DICIEMBRE 2017		
Página 6 de 8		
REALIZADO POR: OFICINA DE CALIDAD .	REVISADO POR: ANA MARIA RAMIREZ LIDER DE CALIDAD	APROBADO POR: Javier Nieto, Gerente

TIPOS DE DISPOSITIVOS	MANEJO SEGURO
Bisturí Cuchillas de afeitar Agujas hipodérmicas	<ul style="list-style-type: none"> No destape ni desempaque el objeto afilado hasta que sea hora de utilizarlo. Mantenga el objeto apuntando lejos de usted en todo momento. Nunca vuelva a tapar ni doble un objeto afilado. No reenfundar y descartar en el contenedor de cortopunzantes. Mantenga los dedos lejos de la punta del objeto. Si el objeto es reutilizable, póngalo en un recipiente cerrado y seguro después de usarlo. Nunca le pase un objeto afilado a alguien ni lo ponga en una bandeja para que otra persona lo recoja.
Aplicadores en madera	Después del uso disponerlos en recipientes rígidos

2.4. Reporte de Incidentes (Con o sin lesión) de Trabajo por cortopunzantes

Para el reporte de los Incidentes (sin lesión y con lesión) por cortopunzantes, se hará la notificación en el formato de incidentes. En todo caso se deberá tener en cuenta:

- Si hay lesión o daño a la salud y requiere de atención médica clasifíquelo como accidente, de lo contrario es una "ocurrencia peligrosa o Casi-accidente"
- Accidente Biológico: Cuando hay lesión con elementos contaminados por fluidos corporales o contacto directo de estos con mucosas o heridas. Para este caso, si se cuenta con el paciente fuente identificado, se da aviso a ARL para iniciar el proceso de tamizaje y seguimiento por parte de la ARL.
- Reportar al líder de proceso y/o profesional salud ocupacional

	GLOBAL LIFE AMBULANCIAS S.A.S	
	PROTOCOLO USO SEGURO DE CORTOPUNZANTES	
	AD-AE-PRO-018	
	R.01	
		DICIEMBRE 2017
		Página 7 de 8
REALIZADO POR: OFICINA DE CALIDAD .	REVISADO POR: ANA MARIA RAMIREZ LIDER DE CALIDAD	APROBADO POR: Javier Nieto, Gerente

- Llame a la ARL realice el reporte inicial del Accidente (líder o colaborador afectado), solicite número de autorización para atención y remita al colaborador accidentado para atención.

2.5. Registro de Incidentes (Con o sin lesión)

Las estadísticas se llevan en bases de datos y se tiene la caracterización de todos los accidentes de trabajo, para establecer causalidad, por lugar de trabajo, cargo, días de incapacidad, tipo de accidente, agente de la lesión, tipo de lesión, parte del cuerpo afectada, mecanismo de la lesión. En la investigación se establece la causalidad del evento y las medidas de intervención, su cumplimiento y se hace seguimiento al caso y a las medidas de intervención.

3. Recomendaciones para realizar servicios de limpieza y aseo


- Utilizar los elementos de protección personal (EPP) para prevenir o minimizar el riesgo biológico.
- Estar atento a la presencia de agujas o cualquier elemento cortopunzante en las sábanas, ropa, batas, etc.
- Prohibido desocupar los recipientes para la disposición de cortopunzantes y pasar los residuos de una bolsa a otra.

4. Mecanismos de seguimiento y monitoreo

Al interior de Global Life Ambulancias, se han establecido los siguientes mecanismos de seguimiento, monitoreo y evaluación del Protocolo de Uso Seguro de Cortopunzantes, entre ellos:

Auditorias de Seguimiento:

Se realiza seguimiento a la implementación de buenas prácticas y protocolos de bioseguridad, incluyendo el uso seguro de los cortopunzantes a través de la aplicación de la Lista de Chequeo de Bioseguridad. Se realizan visitas de seguimiento mensual (planeadas), a los domicilios y a las móviles para verificar el cumplimiento del protocolo.

	GLOBAL LIFE AMBULANCIAS S.A.S	
	PROTOCOLO USO SEGURO DE CORTOPUNZANTES	
	AD-AE-PRO-018	
	R.01	
		DICIEMBRE 2017
		Página 8 de 8
REALIZADO POR: OFICINA DE CALIDAD .	REVISADO POR: ANA MARIA RAMIREZ LIDER DE CALIDAD	APROBADO POR: Javier Nieto, Gerente

Se establecen planes de mejora (cuando aplique).

Indicadores:

- Accidentes de trabajo por su naturaleza
- Adherencia a protocolos de bioseguridad y gestión ambiental

Bibliografía

- Reglamento Técnico para la Protección de los trabajadores expuestos a agentes biológicos en la prestación de servicios de salud. Anexo: Manejo Seguro de Cortopunzantes. Ministerio de Salud y la Protección Social. 2010.